

**MIGRACIÓN VENEZOLANA Y SU IMPACTO EN EL MERCADO  
LABORAL DE BOGOTÁ**

ERICK DAVID BARÓN FERNÁNDEZ y

JONNATHAN ANDRÉS CIFUENTES RÍOS

UNIVERSIDAD COLEGIO MAYOR DE CUNDINAMARCA  
PROGRAMA DE ADMINISTRACIÓN DE EMPRESAS COMERCIALES

Director:

BLANCA ELIZABETH TORO RUBIANO

15 DE MAYO DE 2021

## Tabla de Contenido

Introducción.....	9
Marco Referencial .....	10
Planteamiento del Problema .....	10
Descripción del Problema.....	10
Objetivos del Estudio. ....	12
Objetivo General.....	12
Objetivos específicos .....	12
Justificación .....	12
Alcance .....	13
Relación con la línea de investigación institucional.....	13
Revisión de la Literatura.....	14
Estudios realizados sobre la migración venezolana en Colombia.....	14
Marco Teórico .....	16
Impacto .....	16
Impacto de la migración venezolana en Colombia.....	16
Migración .....	18
Causas de la migración humana. ....	18

Contexto de la migración venezolana hacia Colombia .....	19
Causas de la migración venezolana. ....	22
Mercado Laboral.....	24
Mercado Laboral de Bogotá. ....	25
Marco Legal.....	27
Metodología.....	29
Tipo de investigación .....	29
Enfoque de investigación.....	29
Desarrollo Temático. ....	30
Razones por las cuales se está presentando este fenómeno migratorio. ....	30
Porcentaje de inmigrantes venezolanos que residen en Bogotá a corte de 2019..	36
Desempleo en Bogotá y su relación con la llegada de migrantes venezolanos....	40
Participación en el mercado laboral bogotano.....	40
Ocupación, informalidad e inactividad laboral en Bogotá. ....	42
Desempleo en Bogotá.....	47
Conclusiones.....	50
Recomendaciones .....	52
Referencias .....	54

## Índice de Tablas

<b>Tabla 1 - Aspectos Legales de la Migración .....</b>	<b>27</b>
<b>Tabla 2 - Venezolanos en Colombia entre los años 2015-2018. ....</b>	<b>36</b>
<b>Tabla 3 - Caracterización por género y edad de la población venezolana .....</b>	<b>37</b>
<b>Tabla 4 - Distribución de la población venezolana en Colombia .....</b>	<b>39</b>

## Índice de Figuras

<b>Figura 1 - Principales destinos de los migrantes venezolanos 2018 .....</b>	<b>31</b>
<b>Figura 2 - Crecimiento del PIB 2015-2018 .....</b>	<b>33</b>
<b>Figura 3 - Inflación en Venezuela 2000-2018 .....</b>	<b>33</b>
<b>Figura 4 - Disminución de la producción del Petróleo.....</b>	<b>34</b>
<b>Figura 5 - Tasa global de participación en el mercado laboral de Bogotá .....</b>	<b>41</b>
<b>Figura 6 - Tasa de Ocupación en el mercado laboral de Bogotá 2015-2019 .....</b>	<b>43</b>
<b>Figura 7 - Tasa de informalidad en el mercado laboral de Bogotá 2015-2019 ..</b>	<b>45</b>
<b>Figura 8 - Tasa de desempleo en el mercado laboral 2015-2019 .....</b>	<b>48</b>

## Resumen

En este trabajo de investigación se evaluó el impacto del fenómeno migratorio venezolano que se ha vivido en el periodo 2015 - 2019 en el mercado laboral de Bogotá, teniendo como base fundamental la revisión documental recogida en este periodo de tiempo, donde se hizo énfasis en tres aspectos importantes como lo son la migración, el impacto de esta en el mercado laboral bogotano y las causas por la cuales se generó esta problemática migratoria.

La técnica utilizada en esta investigación es la documental que hace parte de un tipo de investigación cualitativa con un enfoque exploratorio, ya que la información analizada se obtiene de informes, artículos, datos estadísticos y trabajos de investigación realizados, acerca del tema de estudio propuesto en esta investigación.

El análisis desarrollado arrojó unos resultados que indican que la migración venezolana no ha generado un impacto positivo o negativo importante sobre el mercado laboral de Bogotá, en el periodo comprendido del año 2015 - 2019. La única incidencia importante observada, se evidenció en la medición de la tasa de desempleo, obteniendo variaciones ya que la demanda laboral con la regularización de venezolanos en Colombia, les otorgó la oportunidad de competir con los bogotanos en la búsqueda de un empleo, aumentando así la demanda laboral, conllevando esto a una alteración en la medición del desempleo, que durante el periodo antes señalado tuvo tendencia al alza.

*Palabras clave:* Revisión documental, Migración, Impacto, Mercado Laboral, Migrantes, Tendencia, Fenómeno

## Abstract

This research work evaluated the impact of the Venezuelan migratory phenomenon that has been experienced in the period 2015 - 2019 in the labor market of Bogota, having as a fundamental basis the documentary review collected in this period of time, where emphasis was placed on three important aspects such as migration, the impact of this on the Bogota labor market and the causes for which this migratory problem was generated.

The technique used in this research is the documentary one, which is part of a type of qualitative research with an exploratory approach, since the information analyzed is obtained from reports, articles, statistical data and research work carried out on the topic of study proposed in this research.

The development analysis yielded results that indicate that Venezuelan migration has not generated a significant positive or negative impact on the Bogotá labor market, in the period from 2015 - 2019. The only significant incidence observed was evidenced in the measurement of the unemployment rate, obtaining variations since the labor demand with the regularization of Venezuelans in Colombia, gave them the opportunity to compete with the Bogota citizens in the search for a job, thus increasing the labor demand, leading to an alteration in the measurement unemployment, which during the aforementioned period had an upward trend.

*Keywords:* Documentary review, Migration, Impact, Labor market, Migrants, Trend, Phenomenon.

## Introducción

La crisis de Venezuela ha traído repercusiones y afectaciones negativas a toda la región. En los últimos años, una serie de malas decisiones tomadas por un gobierno dictatorial hizo que el vecino país cayera en una profunda crisis que hasta la actualidad no ha podido superar. Esta crisis ha afectado a la población venezolana y por tal motivo se han visto obligados a buscar oportunidades que mejoren sus condiciones de vida en los países vecinos.

Este fenómeno migratorio acrecienta los problemas sociales y económicos ya existentes en los países de la región, ya que un aumento demográfico obliga a los gobiernos a crear medidas y políticas que logren mitigar los múltiples efectos que esto pueda ocasionar. Colombia forma parte del pacto mundial de los refugiados, y tiene una responsabilidad solidaria de apoyar a los migrantes para que puedan llevar una vida digna, que les garantice el mínimo de sus derechos como seres humanos según lo establecido por la Organización de Naciones Unidas en la declaración de los derechos humanos. (United Nations Organization, 1948)

Esta investigación busca dar a conocer por medio de la revisión documental dentro del periodo 2015-2019, el impacto que genera la llegada masiva de inmigrantes venezolanos al mercado laboral de la ciudad de Bogotá. En primer lugar, se analizarán las posibles causas que han originado la migración de venezolanos hacia el territorio colombiano. Posteriormente se identificará la población venezolana que reside en Bogotá a corte de 2019, y, finalmente analizar la influencia positiva o negativa de este fenómeno migratorio.



## Marco Referencial

### Planteamiento del Problema

#### *Descripción del Problema*

El fenómeno migratorio venezolano es un asunto clave para la economía colombiana a corto plazo. Por tal motivo, es necesario que Colombia genere las estrategias necesarias para obtener un resultado que favorezca a la población venezolana y a la población colombiana por igual, ya que las personas están huyendo del régimen implantado por Nicolás Maduro. (Semana, 2019)

Este fenómeno migratorio particularmente que se ha venido presentando en este periodo tiempo, ha desencadenado importantes desajustes en el sistema laboral colombiano lo que, posteriormente puede acarrear conflictos de tipo social entre ellos la xenofobia dentro del país. Aunque el volumen de ingreso de migrantes venezolanos se ha multiplicado exponencialmente, considerando esto un gran reto para Colombia en relación con la informalidad de estas personas, derivando en una informalidad laboral y desmejorando las condiciones de su economía.

El origen de esta gran circulación migratoria se destaca por un perfil laboral de los ciudadanos extranjeros desplazados distinto al que presentan actualmente, puesto que, los fundamentos que impulsaron a los venezolanos a dejar su país, en su mayoría jóvenes, no era únicamente sobrevivir sino de progresar en su posición social, laboral y económica. (Notimerica, 2018)

En los últimos años, muchas personas desde Venezuela cruzan la frontera hacia Colombia para dotarse de medicinas y alimentos, pero en su mayoría lo hacen buscando nuevas oportunidades laborales y las han encontrado en el mercado informal y labores agrícolas, pero solo por unos días. Según cifras de migración Colombia, en el 2018 había 1.5 millones de venezolanos con permiso especial para cruzar la frontera y realizar diferentes actividades económicas. (Notimérica, 2018)

Este estudio se planteó en el año 2019, donde se profundizará en las causas sociales y económicas de la migración venezolana sin tener en cuenta la actual pandemia que vive el mundo producto del virus covid-19, y que impactó a Colombia y a Venezuela desde inicios del año 2020 afectando significativamente los aspectos económicos y sociales del país.

A consecuencia de lo anterior, se decidió establecer el periodo del estudio planteando la siguiente pregunta de investigación: ¿Qué impacto ha generado la llegada masiva de migrantes venezolanos al mercado laboral de Bogotá, con base en la revisión documental entre los años 2015-2019?

## **Objetivos del Estudio.**

### ***Objetivo General***

Evaluar el impacto generado en el mercado laboral de Bogotá por la llegada masiva de inmigrantes venezolanos, con base en la revisión documental entre los años 2015-2019.

### ***Objetivos específicos***

- 1)
- 2) Identificar el porcentaje de migrantes venezolanos que residen en Bogotá a corte de 2019.
- 3) Realizar un análisis del desempleo en Bogotá y su relación con la llegada de inmigrantes venezolanos entre los años 2015 -2019 a la ciudad.

## **Justificación**

La presente investigación se hace con el fin de conocer cómo se puede ver afectado el mercado laboral en la ciudad de Bogotá por la llegada masiva de ciudadanos venezolanos a la ciudad, teniendo una participación laboral activa buscando la posibilidad de obtener un empleo que les genere un ingreso que por lo menos les permita cubrir sus necesidades básicas, en una ciudad donde las oportunidades de trabajo escasean y no alcanza a satisfacer la demanda local. Ahora los bogotanos aparte de la competencia local tienen también una competencia extranjera, siendo esto un factor de preocupación a la hora de buscar nuevas oportunidades laborales.

Los empleadores del país al ver este fenómeno migratorio están aprovechando esta situación para reducir costos, aceptando contratar mano de obra proveniente de Venezuela, sacando provecho de la necesidad que tiene esta población y la grave situación de falta de recursos económicos, que los obliga aceptar estas condiciones laborales. (Portafolio, 2019)

La investigación se hace con el objetivo de conocer cifras que permitan identificar la afectación que este fenómeno causa en la obtención y generación de empleo en Bogotá

### **Alcance**

Esta investigación pretende dar a conocer las causas por las cuales la llegada masiva de venezolanos puede afectar las oportunidades de trabajo de los bogotanos, basándose en la revisión documental entre los años 2015-2019, lo que permitirá tener más acerca de la posible afectación de este fenómeno en la oferta y la demanda laboral de Bogotá.

### **Relación con la línea de investigación institucional**

Esta investigación tiene una estrecha relación con la línea de administración y competitividad, ya que esta pretende fortalecer la capacidad de gestión y competitividad de las organizaciones y la creación de empleo es una variable de suma importancia para que una empresa sea competitiva. Es en este punto donde la investigación acerca del impacto del mercado laboral en Bogotá por la masiva llegada de venezolanos se relaciona y está acorde con la línea de investigación institucional.

## **Revisión de la Literatura**

Dado que la finalidad de este estudio es evaluar el impacto generado en el mercado laboral de Bogotá la llegada masiva de inmigrantes venezolanos, con base en la revisión documental entre los años 2015-2019, es fundamental una revisión teórica, lo que permite tener más bases y elementos de juicio para entender este fenómeno migratorio y así dar solución a la pregunta planteada en esta investigación. Las dos variables para la revisión de la literatura son causas sociales y económicas de la migración.

### **Estudios realizados sobre la migración venezolana en Colombia.**

Sobre el tema de investigación propuesto, se han realizado estudios de tipo académico que abordan el tema de la migración venezolana en Colombia en donde se destacan diferentes factores de tipo económico como lo son el desempleo, mercado laboral y emprendimientos que en el largo plazo pueden ser generadores de empleo para la población extranjera y local. El estudio concluye que en el largo plazo las migraciones pueden llegar a convertirse en opciones de mejora y progreso para el país, además ha logrado que las organizaciones y los distintos sectores económicos tengan una mayor productividad, en la medida en que se complemente con la mano de obra local. (Carreño, 2020)

Por otra parte, en cuanto al factor social, en una investigación académica se observa la percepción negativa de la mayoría de colombianos frente a la mano de obra venezolana, esto debido a las malas experiencias, poca confianza y el desconocimiento de las normas laborales vigentes para los migrantes. De igual forma, esta investigación muestra por medio de entrevistas que la mayoría de colombianos encuentra en este fenómeno migratorio

múltiples problemas que afectan al país tales como; inseguridad, salud, desempleo, informalidad laboral, educación y ven en los controles fronterizos una posible solución para disminuir el efecto negativo de estas problemáticas. Estas entrevistas fueron aplicadas en su mayoría en ciudadanos que residen en la ciudad de Bogotá. (Torres; Quijano, 2020)

## Marco Teórico

El estudio del impacto de la migración venezolana en el mercado laboral de Bogotá, implica revisar las definiciones de los términos que integran el título de la investigación tales como; impacto, migración y mercado laboral. Es necesario también revisar los antecedentes que han desencadenado la masiva migración de ciudadanos venezolanos hacia Colombia y definir el impacto social, económico y político que esta conlleva.

### Impacto

(Porto & Gardey, 2018) Definen el impacto en la sociedad como “*Resultado o la consecuencia de una determinada acción en una comunidad*” La anterior definición nos permite entender la migración como una acción que genera un impacto en la comunidad, en este caso los residentes de la ciudad de Bogotá.

### *Impacto de la migración venezolana en Colombia*

Según un reporte del Banco Mundial 2018, los impactos más relevantes de la migración venezolana en Colombia se centran en dos aspectos que para esta investigación son de gran relevancia, como lo son el social y económico. Sin lugar a dudas la masiva llegada de venezolanos a territorio colombiano derivó en un aumento de los problemas sociales que enfrenta el país entre los que se encuentran, difíciles condiciones de salubridad lo que repercute en la aparición de enfermedades ya antes erradicadas en el país y el deterioro en la atención médica, además de ello la limitada prestación y oferta de servicios educativos para tanta demanda migratoria, a su vez se refleja un impacto negativo en la generación de empleo por el rápido crecimiento de la actividad comercial y mayor

competencia, también se ha generado un mayor impacto en la prestación de servicios de protección social dentro de los que se encuentra apoyos alimentarios, apoyos a protección a la niñez, apoyo al ingreso, vivienda temporales, entre otros, a su vez el impacto de la prestación de servicios públicos y otros impactos focalizados como lo son la inseguridad, el transporte y movilidad. (World Bank Group, 2018)

La migración venezolana ha generado un impacto económico en Colombia según el reporte del Banco Mundial. Un aspecto importante es el aumento en los índices de pobreza, se estima que, a medida que crece la migración, hay una estrecha relación en el crecimiento de la pobreza, afectando de manera significativa a las personas de estratos medios y bajos del país.

La incapacidad de los mercados laborales para ajustarse al aumento de la demanda por la migración venezolana, ha ocasionado un aumento en la informalidad laboral tanto de colombianos como de venezolanos, en algunos casos por la imposibilidad de competir contra la oferta laboral de los migrantes quienes están dispuestos a trabajar por menores salarios, generando una consecuencia en el consumo de los hogares colombianos, afectando de manera significativa los indicadores económicos del país. El tema de apoyo económico y subsidios del gobierno nacional para los migrantes venezolanos, ha generado un gasto adicional por parte del país para poder atender la crisis migratoria, siendo este otro aspecto económico importante para Colombia. (World Bank Group, 2018)



## **Migración**

La organización internacional para las migraciones (OIM), según publicación en la página web de las Naciones Unidas, define la migración como:

Toda persona que se traslade por medio de una frontera, ajeno de su zona habitual de permanencia dejando de lado : 1) su situación jurídica; 2) el carácter voluntario o involuntario del desplazamiento; 3) las causas del desplazamiento; o 4) la duración de su estancia. (OIM, 2019)

Llevando el concepto de migración a la situación de la población venezolana, podemos observar que la migración se da de manera voluntaria o involuntaria, en este caso el solo hecho de desplazarse de un país a otro ya hace a la persona migrante y no se tienen en cuenta las causas de su desplazamiento. Esta definición nos permite entender que la palabra “migración” no es sinónimo de vulnerabilidad, ya que todos en algún momento hemos sido migrantes por diferentes motivaciones y circunstancias.

### ***Causas de la migración humana.***

La migración humana se deriva de unas causas que son en su mayoría imposibles de controlar para el ser humano. Estas causas se originan por decisiones externas, muchas veces por las situaciones políticas, económicas y sociales de cada nación, entre las cuales se pueden identificar.

Según (Raffino, 2019), nombra algunas causas de la migración humana, entre estas se encuentran:

**Crisis económica.** Cuando la calidad de vida de una nación se precariza hasta el punto de ser insoportable, las personas comúnmente empiezan a migrar, explorando opciones en distintos lugares.

**Guerras.** Por lo general los conflictos armados incentivan a que la población escape de sus lugares de origen a lugares más tranquilos.

**Persecuciones.** Las persecuciones políticas transforman las condiciones de vida de la población, siendo obligados a huir de sus hogares buscando refugio y asilo en otras naciones para salvaguardar su vida.

(Aruj, Roberto S, 2008) menciona las causas más significativas de la migración humana, haciendo énfasis en el fundamento que las personas tienen para decidir salir de su país de origen las cuales son:

- Pocas oportunidades de empleo.
- Inseguridad económica.
- Duda sobre el aumento generalizado de la violencia.
- Carencia de sustento. (Alimentación, salud, educación)

Lo anterior nos permite identificar y tener claridad en las causas más comunes por las cuales se pueden presentar los fenómenos migratorios en el mundo.

### ***Contexto de la migración venezolana hacia Colombia***

De acuerdo a un artículo de la revista Semana basado en un estudio hecho por la Universidad del Rosario, se resumen los hechos históricos más importantes que llevaron a la histórica migración de ciudadanos venezolanos en el siglo XXI hacia Colombia. El

artículo hace referencia a las “cinco olas” para contextualizar dicha migración. (Semana, 2018)

**Primera ola.** Inicio entre los años 2.000 y 2005, porque algunos empresarios y políticos intimidados por el comienzo del socialismo del siglo XXI en Venezuela encabezado por Hugo Chávez. Durante este periodo unos 100.000 colombianos escapando del conflicto armado y otros cuantos buscando mejores oportunidades económicas emigraron a Venezuela, obteniendo la nacionalidad venezolana que en ese entonces les ofreció Hugo Chávez.

**Segunda ola.** En el año 2005 el gobierno de Chávez dejó sin trabajo a 18.000 empleados de la petrolera oficial PDVSA tomando el mando de esta petrolera, obligando a muchos de estos empleados a salir de Venezuela, encontrando en Colombia una oportunidad para seguir trabajando en el sector petrolero y crear así empresa.

**Tercera ola.** Se originó en el año 2010 y esta vez los afectados fueron los venezolanos de clase media y clase alta que no pudieron soportar más las decisiones en contra de dichas clases que tomaba el presidente de Venezuela.

**Cuarta ola.** En el año 2013 muere Hugo Chávez y en su reemplazo llega al poder Nicolas Maduro. Este cambio tuvo como consecuencia el inicio de una crisis económica en Venezuela, afectando no solo a los venezolanos sino también a los colombianos que se vieron obligados a retornar a Colombia, muchos de ellos con hijos de nacionalidad venezolana.

De la cuarta oleada 18.000 colombianos que retornaron al país, luego del cierre fronterizo ordenado por Nicolas Maduro en agosto del 2015 y que conllevó a la primera crisis migratoria. Ellos regresaron a su país por la estigmatización que generó el gobierno venezolano en su contra.

**Quinta ola.** Comienza en el año 2016 con la reactivación de las fronteras. La entrada migrantes venezolanos creció en relación a años anteriores. Entre tanto en 2015 ingresaron legalmente aproximadamente unas 330.000 personas, este número creció a 796.000 en 2017. Pese a que la mayoría retornó a Venezuela cuando el tiempo de permanencia caducó, 144.000 permanecieron en Colombia.

Diariamente miles de venezolanos atraviesan la frontera para abastecerse de alimentos, es así cuando el gobierno colombiano crea en agosto de 2016 la Tarjeta de Movilidad Fronteriza para favorecer su tránsito. En 2017 se otorgaron 1.500.000 documentos, promediando 37.000 venezolanos que ingresaron diariamente de esta forma, sin embargo solo 35.000 regresaron a Venezuela.

Un informe revelado por Fedesarrollo en 2018, indica que la cantidad de migrantes venezolanos que ingresaron al país entre 2015 y 2018 ha ido en aumento. Para el año 2015 había 109.012 migrantes viviendo en el país, en el año 2016 había 211.716 venezolanos en el país, para el año 2017 se encontraban en el país 415.355 venezolanos y en junio de 2018 esta cifra alcanzó los 865.005 venezolanos en Colombia. (Fedesarrollo, 2018)

Además, Migración Colombia en el año 2018, dio a conocer las cifras de migrantes venezolanos residentes en Colombia que a 30 de septiembre de 2018 era de 1.032.016, lo

que refleja que el periodo de mayor ingreso de venezolanos al país fue en el año 2017 con 184.087 ingresos y 769.726 en el 2018. El informe también revela que 573.502 venezolanos cruzaron la frontera de forma regular, 240.416 venezolanos están en proceso de regularización y de forma irregular ingresaron 218.098 venezolanos. (Migración Colombia; 2018)

Del mismo modo según cifras de migración Colombia, a corte de 2019 se encuentran viviendo en Colombia 1.408.055 venezolanos, han ingresado de forma regular 742.390 y 665.665 ingresaron de forma irregular. De los migrantes venezolanos que ingresaron de forma regular al país, 78.510 lo hicieron portando visa o cédula de extranjería, 66.297 lo hicieron respetando el tiempo de ley establecido y 597.583 lo hicieron con un permiso especial de permanencia (PEP). De los migrantes que ingresaron de forma irregular 220.276 sobrepasaron el tiempo de residencia y 445.389 ingresaron sin autorización del país, haciéndolo por pasos fronterizos no autorizados. (Migración Colombia, 2019)

### ***Causas de la migración venezolana.***

Venezuela viene presentando algunas problemáticas que se han agudizado y que han generado una masiva migración incentivada por las crisis social, política y económica que ha sufrido el país en los últimos años. Cuando fallece Hugo Chávez y toma posesión Nicolas Maduro como presidente se generó un conflicto político interno entre la oposición y el gobierno, además se presentó una decaída del sistema petrolero produciendo una fuerte crisis económica en el año 2014, y que ha ido empeorando con el tiempo.

Posteriormente miles de empresas productoras y comercios entre ellas las empresas extranjeras que se apostaron durante la bonanza económica, fueron desplazadas del territorio venezolano, causando su desaparición o siendo confiscadas-expropiadas y como consecuencia la nula inversión extranjera desencadenando un aumento en el desempleo, afectando la población más pobre y precarizando factores sociales tales como la salud, educación, alimentación y servicios básicos entre otros. (Semana, 2018)

Según el “informe preliminar sobre la crisis de migrantes y refugiados venezolanos en la región” que realizó la OEA en el año 2019, le atribuye la crisis migratoria de Venezuela a problemas de escasez de alimentos, falta de medicamentos, hiperinflación, violencia, violaciones masivas a los derechos humanos y crímenes de lesa humanidad. El informe también hace referencia a la crisis económica que vive el país a causa de la caída de los precios del petróleo en el año 2014, que significó una reducción del 70% de las exportaciones del país, sumado a una reducción de la producción de barriles de 3.5 millones a 1 millón en 2018. También se vivió una fuerte reducción del PIB que según el informe se redujo en un 50% desde 2013 y una hiperinflación que en el 2018 fue de 1.370.000%. (OEA, 2019)

A su vez una investigación del observatorio de Venezuela de la Universidad del Rosario, menciona algunas de las más relevantes causas de la masiva migración que atraviesa en los últimos 20 años Venezuela por las malas decisiones de su Gobierno en el ámbito social, político y económico, como lo son la falta de democracia , el desgaste productivo y económico del país, la pérdida soberanía, la falta de alimentos y medicinas y la poca oferta servicios públicos básicos, como el acceso al agua potable, también un

retroceso de los sistemas de educación y salud dando lugar a una de las peores causas humanitarias del mundo.

La investigación también señala que durante el año 2018 el PIB de Venezuela cayó un 18%, la producción petrolera tuvo un cambio de 2,4 millones de barriles en 2012 a 960 mil en 2019 y tuvo una hiperinflación de 1.000.000% en el año 2018. (Universidad del Rosario, 2019)

### **Mercado Laboral**

Se entiende por mercado de trabajo o mercado laboral al conjunto de las relaciones en una sociedad definida entre quienes están solicitando un empleo y quienes lo ofrecen o demandan empleados. En otras palabras, se dice así al conjunto de la oferta y la demanda de empleo en una sociedad determinada. (Uriarte, 2020)

Teniendo en cuenta que el presente trabajo se desarrolla en base a la revisión documental de los años 2015 a 2019, se toma como base los resultados obtenidos de La Gran Encuesta Integrada de los Hogares – GEIH realizada por el Departamento Administrativo Nacional de Estadística – DANE entre los años 2015 – 2019, para dar una visión clara de la conformación del mercado laboral colombiano, así como las variables e indicadores utilizados por el DANE para la obtención de los datos, siendo esta entidad la encargada y autorizada para emitir resultados veraces y concretos en temas de ocupación laboral.

En cuanto al mercado laboral venezolano en Colombia según un comunicado del Ministerio del Trabajo, en el último trimestre del 2019, 43.000 ciudadanos se encontraban

trabajando de manera formal y cotizando seguridad social. El Servicio Público de Empleo registró a más de 112.000 migrantes venezolanos y la Agencia Pública de Empleo del Sena a más de 74.000 de estos, según reportes del ministerio de trabajo con corte a 31 de diciembre de 2019. (Ministerio del Trabajo, 2020).

### ***Mercado Laboral de Bogotá.***

El Departamento Administrativo Nacional de Estadística – DANE, en sus informes acerca del mercado laboral del país, ha establecido indicadores que permiten medir la situación del mercado laboral del país. Para el caso de estudio del mercado laboral de Bogotá, se toman en cuenta las variables de Tasa global de participación (TGP), que es la relación entre la población económicamente activa y la población en edad de trabajar y que para Bogotá en el año 2015 fue de 71,9%, en el año 2016 fue de 71%, en el 2017 de 69,3%, en el 2018 de 68,8% y en el 2019 de 69% según el informe de Mercado Laboral del DANE en dichos años. (DANE, 2015, 2016, 2017, 2018, 2019)

Otro indicador que se tiene en cuenta en el estudio es la tasa de ocupación (TO), que es la relación porcentual entre la población ocupada y el número de personas que integran la población en edad de trabajar. En este indicador, Bogotá tuvo en los años 2015 a 2019, unas tasas de ocupación de 65,9 %, 64,8%, 62,7%, 61,9% y 62.2 % respectivamente según el informe del DANE. (DANE, 2015, 2016, 2017, 2018, 2019)

La tasa de desempleo (TD) nos brinda una mirada del funcionamiento del mercado laboral de la ciudad y es uno de los indicadores en los cuales el DANE hace mucho énfasis en su medición. Para el año 2015, la tasa de desempleo de Bogotá se ubicó en el 8,3%, en el año 2016 fue del 8,8%, en el 2017 fue de 9,5%, en el 2018 10,1% y en el 2019 de 9,9%.



Para la medición de la tasa de desempleo en Bogotá y en general en Colombia, el DANE también hace una medición de la proporción del trabajo informal, para el caso de Bogotá, la informalidad laboral en el año 2015 fue de 42,2%, en el año 2016 de 43,7%, en el año 2017 de 42,3% en el 2018 42,1% y en el 2019 de 42,3%. (DANE, 2015, 2016, 2017, 2018, 2019)

En el informe de mercado laboral urbano realizado por el Departamento Nacional de Planeación en el año 2018, refleja que la ciudad de Bogotá lideró la creación de puestos de trabajo a nivel nacional generando cerca de 29.300 nuevos empleos. Esta misma entidad en el año 2019, realizó otro informe destacando que la capital continuó siendo la principal generadora de empleos a nivel nacional, creando más de 32.500 puestos de trabajo. (DNP, 2018, 2019)

Lo anterior nos permite tener claridad acerca de la situación del mercado laboral de Bogotá y su desarrollo en el periodo 2015 – 2019.

### Marco Legal

La migración se regía mayormente por leyes propias y eran facultad de los países , sin embargo, con el aumento en el movimiento migratorio mundial los países unieron esfuerzos para afrontar este fenómeno que afecta ya sea al país receptor como al país emisor. En relación con el derecho internacional las naciones han adquirido responsabilidades y compromisos internacionales que establecen límites en la autoridad que dicta que el derecho internacional predomina sobre las leyes nacionales, lo que supone que un país no puede fundamentarse en una práctica de su derecho nacional evitando sus responsabilidades bajo el derecho internacional (OIM, Sf.).

A continuación, se relacionan los aspectos legales más importantes que cobijan a los migrantes venezolanos en Colombia:

**Tabla 1 - Aspectos Legales de la Migración**

Norma	Descripción general de la norma.	Relación de la norma con la investigación
<b>Pacto mundial sobre los refugiados (17 de diciembre de 2018)</b>	Busca una distribución equitativa de la responsabilidad que recae sobre los gobiernos y organizaciones internacionales que albergan refugiados, ayudando a los países a mejorar la calidad de vida	Colombia tiene una responsabilidad social internacional, de crear mecanismos que les permita a los migrantes venezolanos solicitar un refugio en el país y así mejorar sus condiciones de vida.

	de los refugiados.	
<b>Convención sobre el estatuto de los refugiados. (28 de junio de 1951)</b>	Define qué es un refugiado y determina los derechos de los refugiados y a su vez las responsabilidades de los estados miembros para protegerlos.	El Estado colombiano debe garantizar la protección de los derechos de las personas refugiadas y específicamente a los migrantes venezolanos por la vulneración de los derechos que viven en su país.
<b>Permiso Especial de Permanencia (PEP). (25 de Julio de 2017)</b>	Es una resolución que busca definir la situación migratoria de los ciudadanos venezolanos migrantes en Colombia.	El PEP es un documento que otorga beneficios a los migrantes venezolanos que residen en el país, permitiéndoles el acceso a seguridad social, salud, trabajo entre otros.

*Nota.* La tabla 1 muestra las normas legales más importantes que garantizan los derechos de los migrantes venezolanos. (Naciones Unidas,2018); (ONU, 1951) y (La República, 2019). Elaboración propia

## **Metodología**

### **Tipo de investigación**

Esta investigación es cualitativa, ya que según Norman Denzin habla de la investigación cualitativa como un modo de investigar fenómenos sociales y lograr encontrar soluciones a problemas específicos. (Denzin s. f.). A su vez John Creswell, entiende la investigación cualitativa como la búsqueda de respuestas a aspectos primordiales que permitan llevar a cabo una interpretación. (Creswell s.f)

Es por esto, que para lograr los objetivos propuestos en esta investigación fue necesario recopilar información sobre el fenómeno de migración y más específicamente el desplazamiento que se está presentando actualmente con la crisis social y económica que vive Venezuela.

### **Enfoque de investigación**

Esta investigación se basa en la utilización del método de tipo exploratorio, este tipo de estudios sirve a separar una gran problemática derivando en subproblemas específicos, además los estudios exploratorios pueden ayudar a obtener información acerca de un fenómeno que después se enfoca a un estudio especializado, por tal motivo esta investigación se centrará en las causas sociales y económicas de esta gran problemática o fenómeno migratorio de venezolanos hacia territorio colombiano y su influencia al mercado laboral bogotano. (Namakforoosh, 2005)

## **Desarrollo Temático.**

### **Razones por las cuales se está presentando este fenómeno migratorio.**

Para la OEA y el observatorio de Venezuela de la Universidad del Rosario existen coincidencias en que las causas de la masiva migración de venezolanos en el periodo de 2015 a 2019, siendo la crisis social y económica los factores más relevantes de este fenómeno.

La situación humanitaria que atraviesa Venezuela es compleja, ya que cerrando el año 2019 se reflejó que el 87% de los hogares venezolanos, se encuentra por debajo de la línea nacional de pobreza y más del 60 % de la población vive en extrema pobreza. Así mismo la insuficiencia oferta de alimentos ha ocasionado que aproximadamente un tercio de los venezolanos ingieren menos de tres comidas diarias, de bajo contenido calórico y proteico; sumado a esto el sistema de salud es deficiente y se ve reflejado en el aumento de la tasa de mortalidad infantil en un 30% y mortalidad materna en un 65%, además los pacientes con enfermedades crónicas no pueden acceder a los medicamentos que necesitan regularmente puesto que la escasez de estos insumos es del 88%.(OEA,2019)

Por otra parte, (OEA,2019) establece que la persecución y violencia generalizada es otro factor social que explica la migración masiva de venezolanos debido a la represión militar hacia la sociedad, entre el año 2014-2018 12.949 personas fueron detenidas arbitrariamente en Venezuela, también hubo denuncias que había 966 presos políticos en 2019. La cifra total de homicidios en 2018 cerró en 23.047, lo que corresponde a una tasa

de homicidios de 81.4 por cada 100.000 habitantes, siendo esta la más alta del continente y una de las más altas del mundo.

El observatorio venezolano de la Universidad del Rosario señala en su proyecto de investigación que la crisis en Venezuela es producto de 20 años de malas decisiones económicas y sociales, desencadenando un declive social de un país donde han migrado 4 millones de venezolanos a causa de la pobreza multidimensional que afecta a más del 51% de los hogares donde existe un 80% de desabastecimiento de alimentos y medicinas y el 89% de los hogares posee ingresos insuficientes para comprar alimento.

Según datos de la ONU en un artículo realizado por la BBC News, se pueden ver la cantidad de migrantes que salieron de Venezuela durante el año 2018 y los destinos donde se asentaron.

**Figura 1 - Principales destinos de los migrantes venezolanos 2018**



*Nota.* La Figura 1 evidencia los principales destinos de los migrantes venezolanos. (Agencia de migración de la ONU, 2018).

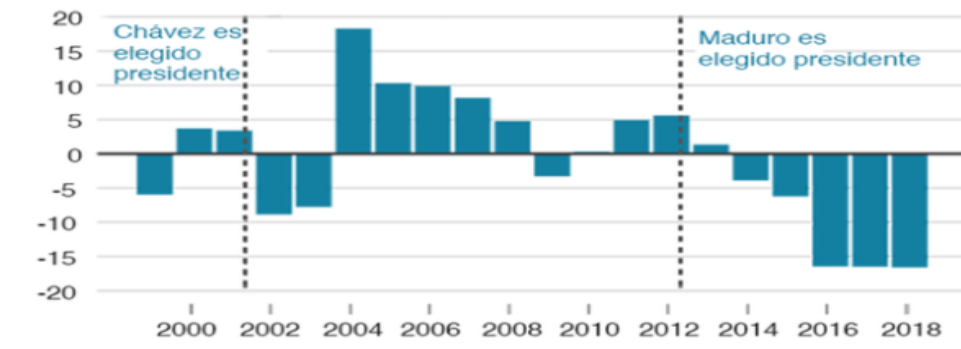
Se evidencia que Colombia cerrando el año 2018 es el país con mayor cantidad de migrantes venezolanos con 1.000.000 de venezolanos, seguido de Perú con 506.000 venezolanos, Estados Unidos con 290.000 venezolanos y España siendo un país europeo acogió a 208.333 venezolanos.

Lo anterior demuestra que las causas de la masiva migración venezolana están motivadas en su gran mayoría por la crisis social, donde la población no tiene garantías de una vida digna, ni mucho menos de un desarrollo integral contemplado en los derechos humanos, y no se vislumbra una pronta solución a esta inestabilidad social que enfrenta Venezuela y que obligadamente deben asumir los países de la región como muestra de solidaridad y hermandad entre naciones.

Otro factor que ha causado la masiva migración venezolana es el económico, por años Venezuela ha sido un país tradicionalmente productor y exportador de petróleo, siendo este su principal fuente de ingresos, sin embargo, se ha desmoronado en los últimos años.

Así lo determinó el informe de la (OEA, 2019), que enfatiza en las políticas económicas represivas en contra del sector privado, y una acumulación excesiva de la deuda externa, en el año 2014 los precios del petróleo cayeron a nivel internacional, enfrentándose a un déficit en los ingresos de divisas lo que redujo sus fuentes de financiamiento externo y conllevando a un gran déficit fiscal, el PIB tuvo una reducción de más del 50% desde el año 2013 y una hiperinflación al cierre de 2018 que sobrepasó el 1.370.000%.

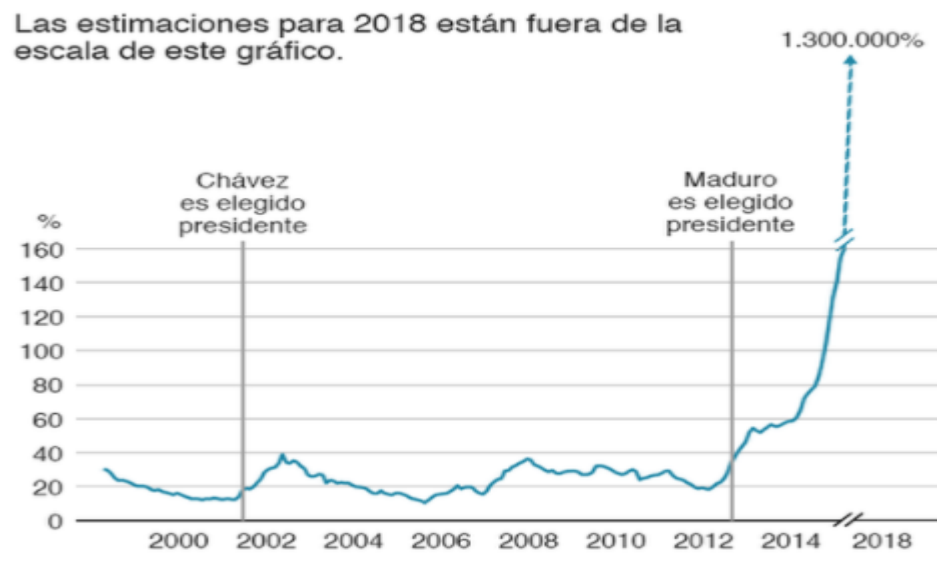
**Figura 2 - Crecimiento del PIB 2015-2018**



*Nota.* La figura 2 demuestra el crecimiento del PIB de Venezuela en los últimos años. (Banco Central de Venezuela-2019)

De acuerdo con el gráfico 2, se observa la reducción en el crecimiento de la economía venezolana, de más del 50% desde el 2013, cuando se posesionó como presidente Nicolas Maduro hasta el 2018

**Figura 3 - Inflación en Venezuela 2000-2018**



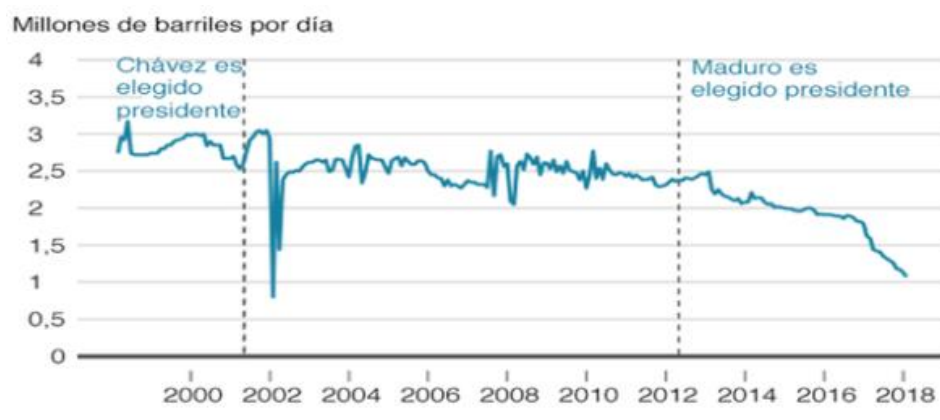
*Nota.* La figura 3 refleja la inflación registrada en Venezuela en los últimos años. (Estimaciones de Bloomberg/Reuters para 2018)



El gráfico 3 revela que entre los años 2000 al 2012 se mantuvo un constante porcentaje de inflación, sin embargo, a partir del año 2012 se observa un fenómeno hiperinflacionario superando el 1.300.000 % en el 2018.

La reducción de la producción de petróleo que pasó de 3.5 millones de barriles por día a 1.000.000 en 2018 por día, dejó al país sumido en una crisis económica en donde sus importaciones se redujeron en un 70%, generando una poca oferta comercial incapaz de cumplir con la demanda. Las políticas monetarias adoptadas por el Banco Central, tales como la eliminación de cinco ceros de la moneda nacional, el aumento del salario mínimo y la eliminación de subsidios, han ayudado a empeorar la situación.

**Figura 4 - Disminución de la producción del Petróleo.**



*Nota.* La figura 4 muestra una disminución de la producción de petróleo con la llegada Nicolás Maduro a la presidencia. (OPEC-2019)

Se puede constatar que hubo una reducción significativa de la producción del crudo con el cambio de gobierno, pasando de 2.5 millones de barriles por día en el 2013 a un millón de barriles diarios en 2018.

Complementando lo anterior el proyecto investigativo del observatorio de Venezuela de la Universidad del Rosario. menciona datos importantes respecto a la situación económica de Venezuela, indicando una reducción del PIB del 18% en el año 2018, una contracción económica del 50% entre el periodo de años 2003.2019, una reducción en la producción de barriles de petróleo diarios de 2.4 millones en el año 2012 a 960.000 en 2019. Además, otro factor importante que se destaca en el proyecto es el fenómeno inflacionario que en el 2018 fue de 1.698.000% y se tenía previsto que para 2019 fuese de 10.000.000 %.

Se puede evidenciar que debido a la crisis económica vivida en Venezuela y las malas decisiones económicas de su gobierno no ofrecen ninguna garantía de permanecer en dicho país, ni la posibilidad de un salvamento económico por entidades externas, ni la motivación de inversión extranjera en este país que logre una estabilidad económica necesaria para incentivar el retorno de la población migrante venezolana.

### Porcentaje de inmigrantes venezolanos que residen en Bogotá a corte de 2019.

En un informe presentado por Migración Colombia en el 2018 se muestra la cantidad de migrantes venezolanos que han ingresado al país entre los años 2015 al 2018, evidenciando un crecimiento exponencial de esta población que ha llegado al país con la intención de radicarse. (Migración Colombia, 2018)

La siguiente tabla discrimina el ingreso de migrantes venezolanos a Colombia durante los años 2015 a 2018.

**Tabla 2 - Venezolanos en Colombia entre los años 2015-2018.**

Año	Total General	% Incremento de venezolanos
2.015	10.642	-
2.016	39.311	369,39%
2.017	184.087	468,28%
2.018	769.726	418,13%

*Nota.* La tabla 2 relaciona el año y la cantidad de migrantes venezolanos que ingresaron a Colombia.

(Migración Colombia, 2018) Elaboración propia.

La tabla 1 refleja que para en el año 2015 ingresaron al país 10.642 venezolanos, en el año 2016 esta cifra creció un 369,39%, registrando la llegada de

39.311 migrantes, para el año 2017 esta cifra fue de 184.087, significando un crecimiento del 468,28% y para el año 2018 se radicaron en Colombia 769.726 venezolanos más, reflejando un crecimiento del 418.,13% con respecto al año anterior.

En el informe realizado por Migración Colombia en el 2019, a Colombia han arribado 1.408.055 venezolanos al país, de los cuales han ingresado de manera regular 742.390 y 665.665 de manera irregular. Del total de migrantes que ingresaron en el 2019, 679.203 son mujeres que representan el 48% de la población y 728.852 hombres que son el 52% del total de la población venezolana que vive en Colombia. (Migración Colombia, 2019)

A continuación, la siguiente tabla ilustra la caracterización por género y edad de la población venezolana migrante en Colombia en el año 2019.

**Tabla 3 - Caracterización por género y edad de la población venezolana**

Género \ Edad	Edad						
	< 18	18 -29	30 - 39	40-49	50-59	60-69	> 70
Mujer	97.440	270.208	159.192	84.710	35.865	17.629	5.693
Hombre	99.988	292.796	193.740	91.369	43.932	11.455	3.639
Total	197.428	563.404	352.932	176.079	79.796	29.084	9.332

*Nota.* La tabla 3 muestra la caracterización por género y edad de la población venezolana. (Migración Colombia, 2019). Elaboración propia.

Se puede observar que la mayor población de migrantes venezolanos se encuentra en un rango de edad entre los 18 a los 29 años, con un total de 563.404 migrantes, de los cuales 270.208 son mujeres y 292.796 son hombres. Así mismo la menor población de migrantes venezolanos son mayores de 70 años, con un total de 9.332 migrantes.

Este mismo informe da a conocer la distribución de migrantes venezolanos radicados por departamento en Colombia, lo que nos permite analizar en qué departamentos se concentra la mayor cantidad migratoria, siendo este un factor de gran influencia en el problema planteado en esta investigación.

La Tabla 3 deja ver que Bogotá es la ciudad del país que más acoge esta población extranjera desplazada, con un total de 313.528 venezolanos, seguido del departamento de Norte de Santander con una afluencia de 185.433, la Guajira reuniendo 163.966, el Atlántico con 125.075 y Antioquia es el quinto departamento colombiano que más acogió venezolanos en el 2019 con 112.745. A su vez entre los departamentos que menos concentración de población migrante venezolana son Caquetá con 189 personas, Guaviare con 122 y Vaupés con 2 venezolanos a corte de junio 30 del 2019.

**Tabla 4 - Distribución de la población venezolana en Colombia**

<b>DEPARTAMENTO</b>	<b>TOTAL</b>	<b>%</b>
Bogotá D.C.	313.528	22,27%
Norte de Santander	185.433	13,17%
La Guajira	163.966	11,64%
Atlántico	125.075	8,88%
Antioquia	112.745	8,01%
Magdalena	70.326	4,99%
Santander	69.159	4,91%
Cundinamarca	66.578	4,73%
Valle del Cauca	64.658	4,59%
Bolívar	51.516	3,66%
Arauca	42.890	3,05%
Cesar	38.310	2,72%
Casanare	14.913	1,06%
Risaralda	14.245	1,01%
Sucre	13.281	0,94%
Boyacá	12.180	0,87%
Córdoba	7.381	0,52%
Meta	6.332	0,45%
Tolima	5.770	0,41%
Guainía	5.528	0,39%
Quindío	5.496	0,39%
Cauca	3.832	0,27%
Nariño	3.586	0,25%
Caldas	3.370	0,24%
Huila	3.020	0,21%
Vichada	2.205	0,16%
Putumayo	1.434	0,10%
Chocó	389	0,03%
Amazonas	374	0,03%
San Andrés Islas	222	0,02%
Caquetá	189	0,01%
Guaviare	122	0,01%
Vaupés	2	0,00%
<b>TOTAL</b>	<b>1.408.055</b>	

Nota. La tabla 4 refleja los destinos preferidos por los migrantes venezolanos en territorio colombiano. (Migración Colombia, 2019)

La ciudad de Bogotá en el año 2019, recibió el 22,27% de la población migrante venezolana, y las zonas fronterizas con Venezuela como los departamentos de Norte de Santander y La Guajira, son seguidos de Bogotá los destinos con más concurrencia de venezolanos en Colombia con un 13,17% y 11,64% respectivamente.

Lo anterior demuestra que la capital del país, es el destino más atractivo por los migrantes venezolanos, puesto que la capital colombiana posee numerosas posibilidades para un mejor desarrollo integral tales como educación, salud, vivienda, alimentación y una mayor oferta laboral, siendo estas características favorables para que los migrantes venezolanos decidan radicarse en Bogotá, dejando ver que los demás departamentos del país son destinos transitorios

### **Desempleo en Bogotá y su relación con la llegada de migrantes venezolanos.**

Se hace necesario observar el comportamiento del mercado laboral de Bogotá entre los años 2015 -2019, periodo en el cual se evidenció mayormente el fenómeno migratorio de venezolanos a territorio colombiano y como se demostró anteriormente la capital colombiana fue la ciudad que más albergó población migrante venezolana. En este escenario, se tomará en cuenta factores o variables que afectan directamente al mercado laboral de Bogotá, y a los que participan de este tanto colombianos como venezolanos.

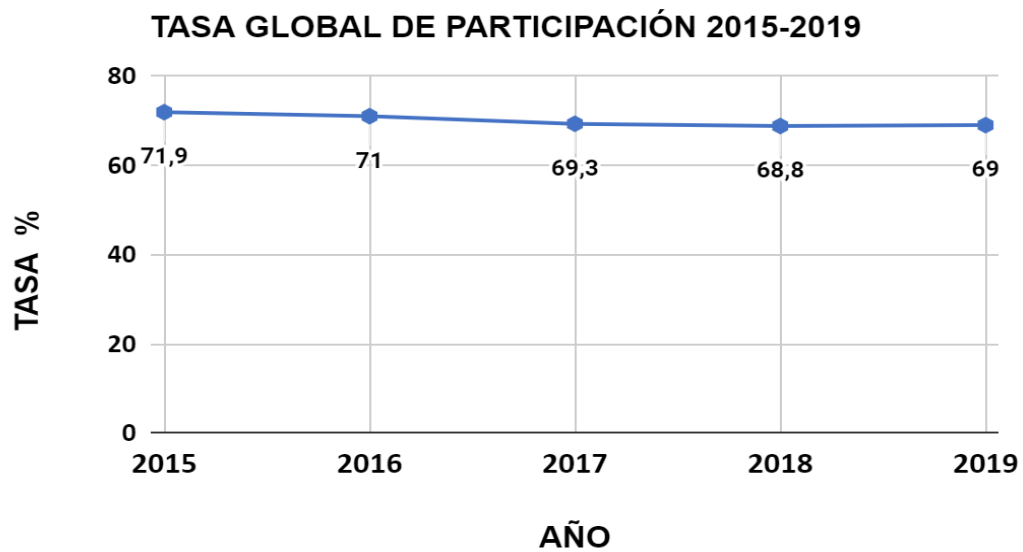
### ***Participación en el mercado laboral bogotano.***

En el marco del mercado laboral de Bogotá la tasa global de participación ejerce una presión sobre la oferta y demanda laboral, ya que en este participan las personas económicamente activas y las que están en edad de trabajar, exigiendo al mercado acciones

que permitan generar una participación de todos los integrantes del mismo, logrando satisfacer las necesidades de cada sector productivo en la cantidad de oferentes y demandantes.

A continuación, se expone la tasa global de participación entre los años 2015 - 2019 en el mercado laboral bogotano.

**Figura 5 - Tasa global de participación en el mercado laboral de Bogotá**



*Nota.* La figura 5 demuestra la variación porcentual de la tasa global de participación del mercado laboral de Bogotá. (DANE 2015, 2016, 2017, 2018, 2019). Elaboración propia



La tabla demuestra que la tasa global de participación en el mercado laboral de Bogotá para el año <sup>1</sup>2015 se situó en 71,9%, siendo la mayor participación durante este periodo. En el año <sup>2</sup>2016 hubo una reducción de 0.9 pp siendo la más notoria disminución, ubicando la participación en un 71%, seguido del 69,3 % que se registró en el año <sup>3</sup>2017 y esta tendencia se mantuvo durante el año <sup>4</sup>2018 con un 68,8%, destacando un leve aumento en el año <sup>5</sup>2019 de 0.2 pp, llegando al 69%.

Es claro que la participación en el mercado laboral bogotano, no tuvo cambios significativos durante este periodo, y no se vio una afectación significativa por este fenómeno durante estos años.

### ***Ocupación, informalidad e inactividad laboral en Bogotá.***

Se hace indispensable conocer cómo se comportan las variables ocupación laboral, informalidad y desempleo de Bogotá y si existe alguna relación que haya impactado en este, debido a la masiva migración de venezolanos a Colombia durante dicho periodo. Para tal fin a continuación se presenta un análisis de cada variable propuesta y la posible incidencia de estas en el mercado laboral bogotano.

La dinámica de la empleabilidad de la capital se desarrolla en su capacidad de ocupación, siendo esta variable el inicio para el análisis del comportamiento laboral en la ciudad de Bogotá. En la tasa de ocupación se encuentran todas aquellas personas que están desarrollando actividades laborales y que están en edad de trabajar.

---

<sup>1</sup> Los datos hacen referencia al trimestre octubre – diciembre de 2015

<sup>2</sup> Los datos hacen referencia al trimestre octubre – diciembre de 2016

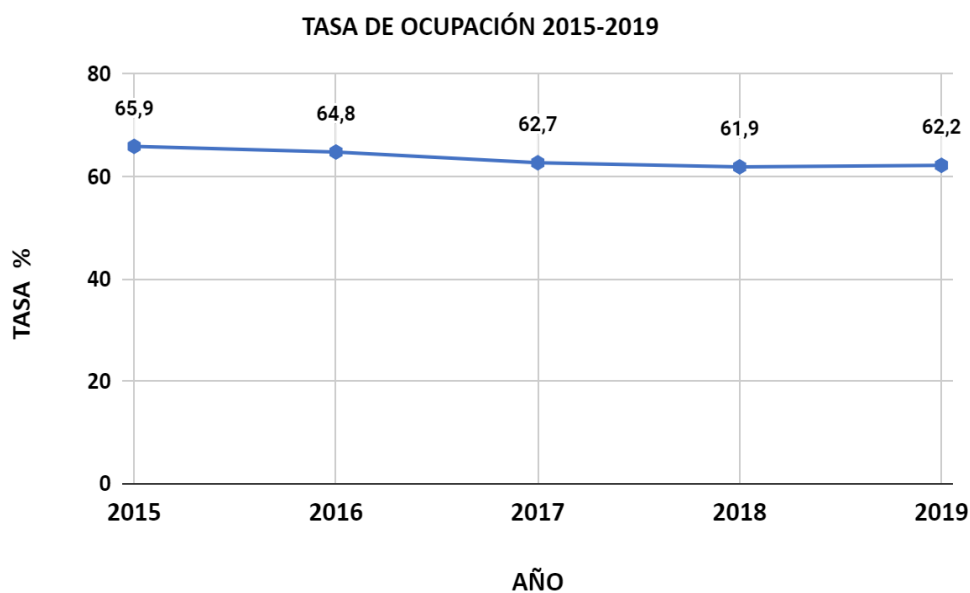
<sup>3</sup> Los datos hacen referencia al trimestre octubre – diciembre de 2017

<sup>4</sup> Los datos hacen referencia al trimestre octubre – diciembre de 2018

<sup>5</sup> Los datos hacen referencia al trimestre octubre – diciembre de 2019

De acuerdo con los informes presentados por el DANE acerca del mercado laboral, en el año 2015, se encontraban 4.259.000 personas ocupadas en Bogotá, para el año 2016 esta cifra disminuyó a 4.248.000; a su vez, para el año 2017 se registraron 4.171.000 personas ocupadas, manteniéndose una disminución, posteriormente para el año 2018 esta cifra tuvo una pequeña alza de personas ocupadas llegando a 4.176.000 y cerrando este periodo para el año 2019 esta cifra siguió en aumento, ubicándose en 4.258.000 personas ocupadas en Bogotá.

**Figura 6 - Tasa de Ocupación en el mercado laboral de Bogotá 2015-2019**



*Nota.* La figura 6 presenta la relación porcentual de la tasa de ocupación del mercado laboral en Bogotá. (DANE 2015, 2016, 2017, 2018, 2019). Elaboración propia

En Bogotá se registró para el año <sup>6</sup>2015, la mayor tasa de ocupación del periodo con un 65,9%, para el año <sup>7</sup>2016, se situó en 64,8%, reflejando una disminución en la ocupación, la tendencia a la baja continuó durante los años <sup>8</sup>2017 y <sup>9</sup>2018, con tasas del 62,7% y 62,9 % respectivamente, para nuevamente ver una leve tendencia al alza en el año <sup>10</sup>2019, situándose en 62,2%. En términos generales la tasa de ocupación no presentó grandes variaciones, sin embargo, si se evidenció una leve disminución de 3,7% pp en el periodo propuesto.

Continuando con este contexto se estima pertinente analizar la informalidad laboral presentada durante este periodo propuesto, entendiendo esta variable como aquellas acciones económicas desempeñadas por los trabajadores que no están cubiertos o lo están, pero de manera insuficiente y no cobijados por acuerdos formales legislativos, sin protección de ninguna ley laboral. (OIT, 2012)

---

<sup>6</sup> Los datos hacen referencia al trimestre de octubre- diciembre de 2015

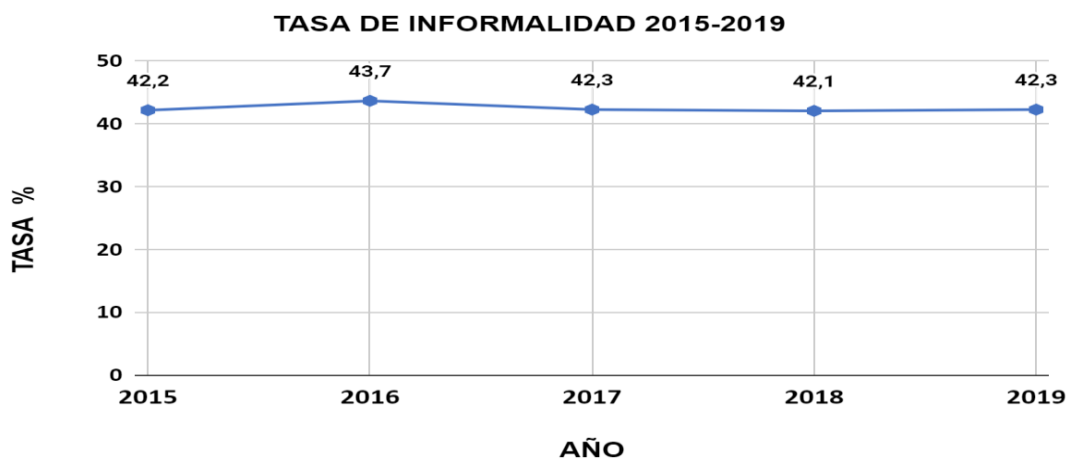
<sup>7</sup> Los datos hacen referencia al trimestre de octubre- diciembre de 2016

<sup>8</sup> Los datos hacen referencia al trimestre de octubre- diciembre de 2017

<sup>9</sup> Los datos hacen referencia al trimestre de octubre- diciembre de 2018

<sup>10</sup> Los datos hacen referencia al trimestre de octubre- diciembre de 2019

**Figura 7 - Tasa de informalidad en el mercado laboral de Bogotá 2015-2019**



*Nota.* La siguiente figura muestra la variación porcentual de la tasa de informalidad en Bogotá. (DANE 2015, 2016, 2017, 2018, 2019). Elaboración propia

Se evidencia que para el año <sup>11</sup>2015 la tasa de informalidad inicia con un 42,2%, teniendo un aumento para el año <sup>12</sup>2016 ubicándose en un 43,7%, sin embargo, para los dos años siguientes <sup>13</sup>2017 y <sup>14</sup>2018 presenta una disminución pasando a 42,3% y 42,1% respectivamente y cerrando este periodo con un muy leve aumento llegando a 42,3% en el año <sup>15</sup>2019.

Lo anterior evidencia que la informalidad en el mercado laboral bogotano, no tuvo mayores variaciones, no obstante, sí tuvo una tasa promedio alta para ser la ciudad económica más importante del país.

<sup>11</sup> Los datos hacen referencia al trimestre de octubre- diciembre de 2015

<sup>12</sup> Los datos hacen referencia al trimestre de octubre- diciembre de 2016

<sup>13</sup> Los datos hacen referencia al trimestre de octubre- diciembre de 2017

<sup>14</sup> Los datos hacen referencia al trimestre de octubre- diciembre de 2018

<sup>15</sup> Los datos hacen referencia al trimestre de octubre- diciembre de 2019

Continuando con el análisis de las variables de la fuerza laboral de Bogotá, es importante hacer énfasis en las personas que dentro de este periodo estuvieron inactivos y aquellos que por diferentes circunstancias no se encontraban trabajando. En consecuencia, con el informe del DANE, las personas que están en busca de empleo o desocupados que para el año 2015 fue de 386.000 personas, así mismo en el año 2016 esta cifra aumentó subiendo a 408.000 personas, posteriormente en el año 2017 sigue en aumento esa cifra alcanzando las 438.000 personas, respectivamente en el año 2018 esta cifra creció a 470.000 y para el año 2019 obtuvo una corta reducción con 465.000 personas en esta condición.

La inactividad laboral también cumple un rol relevante en el progreso en el mercado laboral, se entiende que la inactividad se da cuando las personas no intervienen en la producción de bienes y servicios, porque no requieren un ingreso, no pueden o no les importa recibir remuneración alguna por desempeñar una actividad laboral. (DANE, s.f.)

Dentro de este periodo de años las personas inactivas laboralmente hablando en Bogotá, para el año 2015 fue de 1.817.000, de este modo para el año 2016 esta cifra creció situándose en 1.903.000 personas, luego para el año 2017 hubo un aumento de este número pasando 2.046.000, después en el año 2018 esta cifra se mantiene en alza y se colocó en 2.104.000, finalmente para terminar este periodo en el año 2019 vuelve a crecer llegando a las 2.123.000 personas inactivas en la capital colombiana.

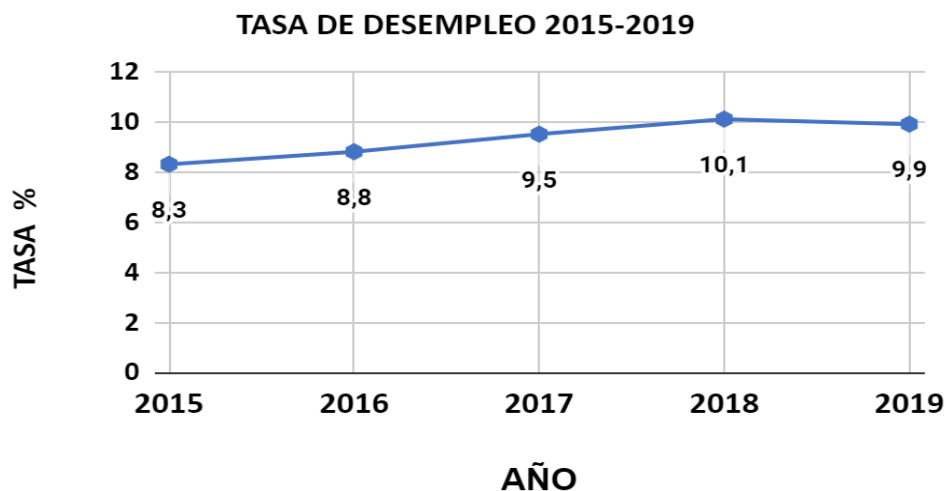
### *Desempleo en Bogotá*

Sumado a la inactividad y desocupación laboral, se hace necesario revisar el comportamiento de la tasa de desempleo dentro de este periodo, ya que brindará una visión más precisa de la incidencia del fenómeno migratorio venezolano en el mercado laboral bogotano.

En el año 2017 el gobierno colombiano expidió una resolución que permite a los migrantes venezolanos obtener el Permiso Especial de Permanencia (PEP), para regular su estadía en el país y les otorga ciertos beneficios entre ellos poder acceder a un empleo formal en territorio colombiano. En el año 2018 se expidieron 415.298 de estos permisos del mismo modo en el año 2019 la cifra ascendió a 597.583 permisos.

También es importante señalar que Bogotá albergó en el año 2018 a 364.151 migrantes venezolanos y en el año 2019 acogió a 313.528 migrantes del vecino país (Migración Colombia, 2018, 2019), siendo datos relevantes ya que la ciudad maneja cifras muy similares de recepción de migrantes venezolanos en comparación con países como Ecuador que para noviembre del año 2019 acogió a 385.000 migrantes, seguido de Chile con 371.000 y Estados Unidos con 351.000 migrantes venezolanos respectivamente, siendo Perú el país después de Colombia que más acogió migrantes venezolanos con 870.000. (Banco Mundial, 2019)

**Figura 8 - Tasa de desempleo en el mercado laboral 2015-2019**



*Nota.* La figura 8 indica la variación año tras año de la tasa de desempleo en la ciudad de Bogotá. (DANE 2015, 2016, 2017, 2018, 2019). Elaboración propia

Se evidencia que el desempleo en la ciudad de Bogotá, para el año <sup>16</sup>2015 fue de 8,3%, en el año <sup>17</sup>2016 tuvo un crecimiento de 0.5 pp, ubicándose en 8,8%. La tendencia de la tasa siguió en alza y se ubicó en 9,5% para el año <sup>18</sup>2017, en el año <sup>19</sup>2018 la tasa alcanzó los dos dígitos y llegó al 10,1% y para finalizar en el año <sup>20</sup>2019 tuvo una reducción de 0.2 pp, logrando bajar la tasa a un dígito, quedando en 9,9%.

El desempleo en Bogotá durante el periodo 2015 - 2019 mostró variaciones de crecimiento significativas, sobre todo durante los años 2017 a 2019, tiempo en el cual la regularización migratoria de ciudadanos venezolanos en Colombia se hizo más fuerte.

<sup>16</sup> Los datos hacen referencia al trimestre de octubre- diciembre de 2015

<sup>17</sup> Los datos hacen referencia al trimestre de octubre- diciembre de 2016

<sup>18</sup> Los datos hacen referencia al trimestre de octubre- diciembre de 2017

<sup>19</sup> Los datos hacen referencia al trimestre de octubre- diciembre de 2018

<sup>20</sup> Los datos hacen referencia al trimestre de octubre- diciembre de 2015

Finalmente, se puede dictaminar que la migración venezolana en la ciudad de Bogotá, no tuvo una fuerte incidencia en las variables de tasa global de participación, tasa de ocupación e informalidad laboral, puesto que estas no tuvieron variaciones relevantes que puedan estar relacionadas con el fenómeno migratorio. En la medición del desempleo en Bogotá, si se observa una incidencia de la migración venezolana, ya que, con la expedición de los permisos de permanencia, la demanda laboral en la ciudad creció, pero la oferta no tuvo un crecimiento acorde a lo requerido por la demanda laboral.



## Conclusiones

Luego de haber revisado la información documental encontrada acerca de la migración venezolana en Colombia, se analizaron cada uno de los informes presentados de organizaciones internacionales y nacionales tales como, la OEA, World Bank, ONU, OIM, OIT Fedesarrollo, DANE, Migración Colombia y el Observatorio de Venezuela de la Universidad del Rosario, se concluye lo siguiente:

La conclusión más importante que arroja la investigación y dando respuesta al problema planteado acerca del impacto de la migración venezolana en el mercado laboral de Bogotá entre los años 2015 - 2019, se centra en que este fenómeno migratorio no tuvo impactos positivos ni negativos en el empleo formal de Bogotá, solo tuvo incidencia en la medición del desempleo en Bogotá, ya que el aumento de la población en la ciudad a causa de la migración venezolana, produjo un aumento en la demanda laboral, teniendo como consecuencia una alteración en la medición porcentual de la tasa de desempleo.

La percepción que se tiene acerca de que los venezolanos les han quitado el trabajo a los colombianos, en cuanto a la formalidad laboral no refleja una relación directa, ya que la tasa de ocupación del mercado laboral en ese periodo, no presenta variaciones significativas para emitir un juicio de valor diferente.

Los migrantes venezolanos se sitúan en su mayoría entre los 18 a 40 años, edades atractivas para ocuparse laboralmente en Colombia. Esta afirmación se da sin tener en cuenta el perfil laboral de los migrantes, su profesión u ocupación y tampoco su experiencia laboral.

La informalidad laboral en el mercado laboral bogotano presenta un comportamiento diferente a lo esperado, puesto que la idea que se tiene acerca de la fuerza laboral venezolana se basa en el desempeño de actividades económicas de manera informal, no tiene una relación directa encontrada en la variación de este indicador, ya que tuvo una tendencia constante en este periodo de tiempo descrito.

Una vez revisada y analizada la información documental acerca del fenómeno de migración que presenta Venezuela, se evidencia que las causas que llevaron a los ciudadanos venezolanos a emigrar de su país de origen a territorio colombiano, se centraron en los problemas sociales y económicos que vive Venezuela a raíz de la mala gestión del gobierno del vecino país en cabeza del presidente Nicolas Maduro durante los años 2015 a 2019.

Teniendo en cuenta que esta investigación se basó en la revisión documental de la migración venezolana hacia Colombia, y su afectación en el mercado laboral de Bogotá, se tornó complicado el acceso a la información sobre el comportamiento de los migrantes venezolanos en el mercado laboral colombiano y más específicamente en el bogotano.

En los informes estadísticos realizados por el DANE, en muchos datos no se tiene en cuenta la participación de la migración venezolana, un caso específico es el comportamiento del mercado laboral por ciudades, en el cual no se posee información precisa sobre la incidencia de los ciudadanos venezolanos.

## Recomendaciones

Una vez culminada esta investigación, y logrando emitir unas conclusiones como resultado de la misma, se recomienda a las entidades encargadas del manejo estadístico y control de las migraciones, diseñar estudios acerca del perfil de los migrantes venezolanos, entendiendo que la población venezolana se ha establecido en gran parte del territorio colombiano y directa o indirectamente inciden en cada uno de los indicadores económicos y sociales del país.

Colombia debe crear mecanismos que generen más oportunidades a la fuerza laboral venezolana, entendiendo que este intercambio de conocimiento profesional y laboral es primordial para el progreso económico del país, deduciendo que el mercado laboral debe estar al alcance de todos sin importar su nacionalidad, promoviendo así la creación de empresas que en un futuro pueden ser generadores de empleo para la mano de obra colombiana y venezolana.

También se hace necesario crear espacios donde los ciudadanos colombianos y venezolanos puedan interactuar, para así evitar que la xenofobia tan marcada hacia los migrantes venezolanos siga creciendo, y la sensación de inseguridad, informalidad laboral, desempleo y problemas sanitarios originada por las ideas de algunos ciudadanos, no sean motivo para generar violencia y crear una posible “guerra” de clases y nacionalidades.

Se considera importante crear políticas y mecanismos que ayuden a mitigar los problemas sociales que ya arrastraban los migrantes y que en Colombia se acrecientan por su condición de vulnerabilidad, por medio de la más eficaz regularización y formalización

migratoria que les pueda brindar un mayor acceso a programas de salud, educación, empleo, vivienda y alimentación, promoviendo el cooperativismo y la ayuda de las entidades de economía solidaria y así poder garantizar una mejor calidad de vida.

Finalmente, se entiende que llevar a cabo estas recomendaciones requiere de una fuerte inversión por parte del gobierno colombiano. lo cual no es una tarea sencilla de realizar, siendo conscientes de ello se plantea trabajar de la mano con organizaciones internacionales que vean en la migración un problema que debe ser atacado de una manera sostenible, aliviando la carga sobre el Estado colombiano.

## Referencias

- ¿Quién es un migrante? (2019, 28 junio). Organización Internacional para las Migraciones. <https://www.iom.int/es/quien-es-un-migrante>
- Aruj, Roberto S. Causas, consecuencias, efectos e impacto de las migraciones en Latinoamérica Papeles de Población, vol. 14, núm. 55, enero-marzo, 2008, pp. 95-116 Universidad Autónoma del Estado de México Toluca, México
- Baena, G. (1985). *¿Qué es la investigación documental?* Obtenido de Investigación científica. <https://investigacioncientifica.org/que-es-la-investigacion-documental-definicion-y-objetivos/>
- BBC News Mundo. (2019, 28 enero). *Crisis en Venezuela: 7 gráficos que explican la situación económica y política en el país sudamericano.* <https://www.bbc.com/mundo/noticias-america-latina-47017193>
- Carreño, R. (2020). Influencia de la migración venezolana sobre el empleo en Colombia 2016-2018. [Tesis maestría, Universidad Tadeo]. Repositorio Universidad Jorge Tadeo Lozano. <http://hdl.handle.net/20.500.12010/10018>
- Creswill, J.W (s. f.). *La Investigación cualitativa.* Universidad Autónoma del Estado de Hidalgo. Recuperado 25 de mayo de 2021, de <https://www.uaeh.edu.mx/scige/boletin/tlahuelilpan/n3/e2.html>

DANE. (2016, febrero). *Mercado Laboral Bogotá*. Departamento Administrativo Nacional de Estadística. <https://www.dane.gov.co/index.php/estadisticas-por-tema/mercado-laboral/empleo-y-desempleo#2015>

DANE. (2017, febrero). *Mercado Laboral Bogotá*. Departamento Administrativo Nacional de Estadística. <https://www.dane.gov.co/index.php/estadisticas-por-tema/mercado-laboral/empleo-y-desempleo#2016>

DANE. (2018, febrero). *Mercado Laboral Bogotá*. Departamento Administrativo Nacional de Estadística. <https://www.dane.gov.co/index.php/estadisticas-por-tema/mercado-laboral/empleo-y-desempleo#2017>

DANE. (2019, febrero). *Mercado Laboral Bogotá*. Departamento Administrativo Nacional de Estadística. <https://www.dane.gov.co/index.php/estadisticas-por-tema/mercado-laboral/empleo-y-desempleo#2018>

DANE. (2020, febrero). *Mercado Laboral Bogotá*. Departamento Administrativo Nacional de Estadística. <https://www.dane.gov.co/index.php/estadisticas-por-tema/mercado-laboral/empleo-y-desempleo#2019>

Denzin, N. K. (s. f.). *La Investigación cualitativa*. Universidad Autónoma del Estado de Hidalgo. Recuperado 25 de mayo de 2021, de <https://www.uaeh.edu.mx/scige/boletin/tlahuelilpan/n3/e2.html>

Departamento Nacional de Planeación. (2019, mayo). *Informes del Mercado Laboral Urbano 2018*. <https://www.dnp.gov.co/estudios-y-publicaciones/estudios-economicos/Paginas/Informes-de-Mercado-Laboral-Urbano.aspx>

Departamento Nacional de Planeación. (2020, mayo). *Informes del Mercado Laboral Urbano 2019*. <https://www.dnp.gov.co/estudios-y-publicaciones/estudios-economicos/Paginas/Informes-de-Mercado-Laboral-Urbano.aspx>

Editorial La República S.A.S. (2019, 5 junio). *Permiso especial de permanencia para migrantes venezolanos*. Asuntos Legales. <https://www.asuntoslegales.com.co/consultorio/permiso-especial-de-permanencia-para-migrantes-venezolanos-2870533>

Fedesarrollo. (2018, octubre). *Migración venezolana a Colombia*. [https://www.repository.fedesarrollo.org.co/bitstream/handle/11445/3688/IML\\_Octubre\\_2018.pdf?sequence=1&isAllowed=y](https://www.repository.fedesarrollo.org.co/bitstream/handle/11445/3688/IML_Octubre_2018.pdf?sequence=1&isAllowed=y)

*Gobierno expide permiso especial de trabajo para ciudadanos venezolanos*. (2020). Ministerio del Trabajo. <https://www.mintrabajo.gov.co/prensa/comunicados/2020/febrero/gobierno-expide-permiso-especial-de-trabajo-para-ciudadanos-venezolanos>

Migración Colombia. (2018, septiembre). *Todo lo que quiere saber sobre la migración venezolana y no se lo han contado*. <https://migracioncolombia.gov.co/documentos/comunicaciones/infografias/Todo%20sobre%20Venezuela.pdf>

Migración Colombia. (2019, junio). *Venezolanos en Colombia*. <https://www.migracioncolombia.gov.co/infografias/total-de-venezolanos-en-colombia-corte-a-30-junio-de-2019>

Naciones Unidas. (2018, diciembre). *Pacto Mundial sobre los Refugiados*.  
[https://www.acnur.org/5c782d124#\\_ga=2.230606300.1748040067.1621018759-2029302290.1621018759](https://www.acnur.org/5c782d124#_ga=2.230606300.1748040067.1621018759-2029302290.1621018759)

Namakforoosh, M. (2005). *Metodología de la investigación* (2.<sup>a</sup> ed.) [Libro electrónico]. Editorial Limusa. <https://books.google.com.co/books?id=ZEJ7-0hmvhwC&printsec=frontcover&hl=es#v=onepage&q&f=false>

Notimerica. (2018, 4 abril). ¿Cómo afecta al mercado laboral colombiano la llegada masiva de inmigrantes venezolanos? notimerica.com.  
<https://www.notimerica.com/economia/noticia-afecta-mercado-laboral-colombiano-llegada-masiva-inmigrantes-venezolanos-20180404151209.html>

OIT. (2012, 3 enero). *Sector informal y las formas atípicas de empleo*. Organización Internacional del Trabajo.  
[https://www.ilo.org/actrav/areas/WCMS\\_DOC\\_ATR\\_ARE\\_INF\\_ES/lang--es/index.htm](https://www.ilo.org/actrav/areas/WCMS_DOC_ATR_ARE_INF_ES/lang--es/index.htm)

ONU: Asamblea General, Convención sobre el Estatuto de los Refugiados, 28 Julio 1951, United Nations, Treaty Series, vol. 189, p. 137, disponible en esta dirección:  
<https://www.refworld.org.es/docid/47160e532.html>

Organización de los Estados Americanos. (2019, marzo). *Informe preliminar sobre la crisis de migrantes y refugiados venezolanos en la región*. Grupo de trabajo de la OEA.  
<https://www.oas.org/docs/grupo-trabajo-venezuela/informe-preliminar-mar-2019/es/Informe%20preliminar%20sobre%20las%20crisis%20de%20migrantes%20y%20refugiados%20venezolanos%20en%20las%20regi%C3%B3n.html>



Portafolio. (2019, junio 17). La diferencia salarial entre un colombiano y un venezolano en Colombia. *Portafolio.co*. <https://www.portafolio.co/economia/un-venezolano-gana-35-menos-que-un-colombiano-en-el-pais-530683>

Porto, J. P., & Gardey, A. (2018). definición.de. Obtenido de <https://definicion.de/impacto-social/>

Quijano, J ; Torres, S. (2020). ¿Cuál es el impacto de la migración de venezolanos en el mercado laboral bogotano? – Estudio (2015-2019). [Trabajo de grado, CESA]. Repositorio Colegio de Estudios Superiores de Administración. <http://hdl.handle.net/10726/2505>

Raffino, M. E. (06 de 12 de 2019). Concepto.de. Obtenido de <https://concepto.de/migracion/>

Semana. (2018, febrero 10). *En cinco olas, así ha sido la histórica migración de venezolanos*. *Semana.com Últimas Noticias de Colombia y el Mundo*. <https://www.semana.com/nacion/articulo/crisis-en-venezuela-migracion-historica-de-venezolanos-a-colombia/556758/>

Semana. (2019, febrero 3). Migración venezolana le pega positivo al PIB colombiano. *Semana.com Últimas Noticias de Colombia y el Mundo*. <https://www.semana.com/economia/articulo/impacto-de-la-migracion-venezolana-en-la-economia-colombiana/266698>

United Nations. (1948). *La Declaración Universal de Derechos Humanos* / Naciones Unidas. <https://www.un.org/es/about-us/universal-declaration-of-human-rights>

Universidad del Rosario. (2019, julio). *Las migraciones en el contexto colombo - venezolano*.

<https://www.kas.de/documents/287914/287963/Las+migraciones+en+el+contexto+colombiano-venezolano.pdf/dee22342-dc38-d405-3ddd-ce94e2d60fe4?t=1563801976151>

Uriarte, J. M. (10 de 03 de 2020). Características.co. Obtenido de <https://www.caracteristicas.co/mercado-laboral/>

World Bank Group. 2018. Migración desde Venezuela a Colombia: Impactos y Estrategia de Respuesta en el Corto y Mediano Plazo. World Bank, Colombia. © World Bank. <https://openknowledge.worldbank.org/handle/10986/30651>

World Bank. (2019, 26 noviembre). *Migración venezolana: mitos y realidades*. World Bank. <https://www.bancomundial.org/es/news/feature/2019/11/26/migracion-venezolana-4500-kilometros-entre-el-abandono-y-la-oportunidad#:~:text=La%20migraci%C3%B3n%20venezolana%20contin%C3%BAa..,est%C3%A1%20en%20otros%20pa%C3%ADses%20latinoamericanos.&text=La%20migraci%C3%B3n%20venezolana%20es%20la,historia%20reciente%20de%20la%20regi%C3%B3n>.