



PROYECTO DE GESTIÓN SOCIAL EN DESASTRES “CERO RIESGO”

María Paula Bohórquez Garavito
Angie Lorena Chala Celis

Proyecto de Trabajo de Grado

**Tutora:
Adriana
Gonzalez
Osorio**

**Proyecto de
intervención
Social**

**Línea de
Investigación:
Desarrollo
Comunitario**



**PROCESO
METODOLÓGICO:**

**María del Socorro
Candamil y
Hernán López “Los
proyectos
sociales, una
herramienta para
la gerencia social”**

Diagnóstico Social Situacional

Formulación del proyecto social

Ejecución o puesta en Marcha

Evaluación

**Conclusiones y
Recomendaciones**

Logros



1.

Diagnóstico Social Situacional

1. Diagnóstico Social Situacional

Primer nivel de Análisis

- Marco Profesional, Referente Conceptual y Marco Institucional

Segundo Nivel de Análisis

- Identificación de los Hechos

Tercer Nivel de Análisis

- Focalización del Problema

Cuarto Nivel de Análisis

- Planteamiento de Alternativas

1. Primer Nivel de análisis

Marco Referencial Profesional

•Compromisos fundamentales

Código de ética del Trabajador Social

Silva Galeana de la O

•La orientación de medidas preventivas en torno a situaciones de riesgo

•Brindar educación a la población en la prevención y actuación en un eventual desastre

Colegio de Trabajadores Sociales de Costa Rica

Myriam Lopez y Clara García

•la coordinación interinstitucional, trabaja la educación y organización de la comunidad y permite la reflexión.

1. Primer Nivel de análisis

Marco Referencial Conceptual



Riesgo



Amenaza



Vulnerabilidad



Desastre



Gestión del Riesgo



Comunidad

**La Gestión del Riesgo de Desastres un enfoque basado en procesos
(Narváez, Lavell, & Perez, 2009)**

1. Primer Nivel de análisis

Marco Referencial Institucional



2. Segundo Nivel de Análisis

Identificación de Los Hechos



**1. Entrevista
Semiestructurada a
Líderes de La Comunidad**



**2. Observación no
Participante a través del
recorrido por el territorio**



**3. Cartografía Social con
los grupos participantes
del proyecto.**



4. Lluvia de ideas

La organización religiosa desconoce los riesgos presentes en el territorio





2.

Formulación del Proyecto Social

Formulación del proyecto Social

**Contexto Nacional y
Regional**

```
graph TD; A[Contexto Nacional y Regional] --> B[Diseño Estructural del Proyecto]; B --> C[Concepción metodológica];
```

**Diseño Estructural
del Proyecto**

**Concepción
metodológica**

Contexto Nacional y Regional

Ley 46 de 1988
donde se enmarcan
responsabilidades y
funciones del
**Sistema Nacional de
Prevención y
Atención de
Desastres.**

**Plan Nacional de
Gestión del Riesgo
de Desastres “Una
estrategia de
desarrollo” ley 1523
de 2012.**

**Consejo Municipal
para la Gestión del
Riesgo, Soacha,
Cundinamarca.**

Denominación:

**Proyecto de
Gestión Social
del riesgo en
desastres
“CeroRiesgo”**



Objetivo General

Desarrollar acciones preventivas a partir del conocimiento de los riesgos de desastre en la comuna cinco del municipio de Soacha con las personas de la Iglesia Adventista del Séptimo día Aziel, durante el segundo semestre del 2018 y el primer semestre del 2019.

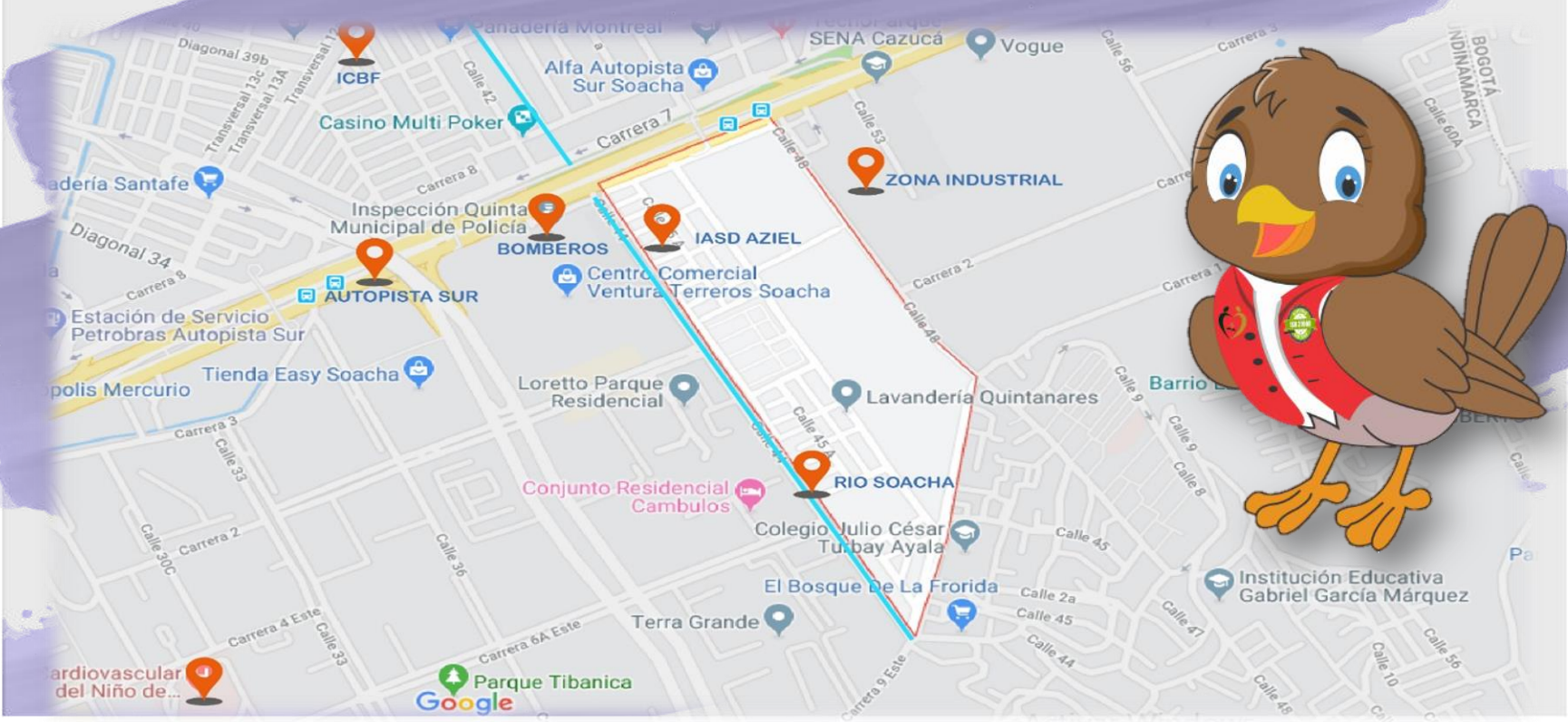


Objetivos Específicos

- **Conocer el territorio, identificando los escenarios de riesgos que afectan a la comuna cinco del municipio.**
- **Brindar estrategias de prevención y atención del desastre por medio de la capacitación y creación de las brigadas de emergencias con la población participante.**
- **Crear la guía comunitaria para la gestión del riesgo de desastre con el Comité de Acción Solidaria Adventista.**

Diseño Estructural del Proyecto

Localización



Barrio Quintanares, Google Maps 2018.

Diseño Estructural del Proyecto

Población o Actores



1. Mujeres Pertenecientes al Comité de Acción Solidaria



2. Jóvenes Pertenecientes al grupo de Guías Mayores



3. Niños y Niñas de la Comunidad

Proceso Metodológico

Acciones Poblaciones	La identificación clasificación de riesgos.	Estudio de posibilidad de desastre.	Trabajar la organización de la comunidad.
Niños y Niñas de la Comunidad	<ul style="list-style-type: none"> • Buscando a cuco • desastre • Nuestro río • Cartografía Social 	<ul style="list-style-type: none"> • Las etapas del desastre 	<ul style="list-style-type: none"> • Terremoto • ¿Que Necesitamos?
Jóvenes Pertencientes al departamento de Guías Mayores	<ul style="list-style-type: none"> • Aprendiendo sobre nuestro Rio • Cartografía Social 	<ul style="list-style-type: none"> • La ruleta del desastre 	<ul style="list-style-type: none"> • Capacitación de Primeros auxilios • Nuestro Maletín • Simulacro de evacuación • Brigada de Primeros auxilios
Mujeres Pertencientes al Comité de Acción Solidaria	<ul style="list-style-type: none"> • Cartografía Social 	<ul style="list-style-type: none"> • La pared de las etapas 	<ul style="list-style-type: none"> • Capacitación de primeros auxilios • Simulacro de evacuación • Brigada de evacuación • Armandó nuestro maletón



3.

Ejecución o Puesta en Marcha

3. Ejecución o puesta en marcha

**Intervención del
Trabajador social
en situaciones de
desastre, Miriam
López y Clara
García, 2000**

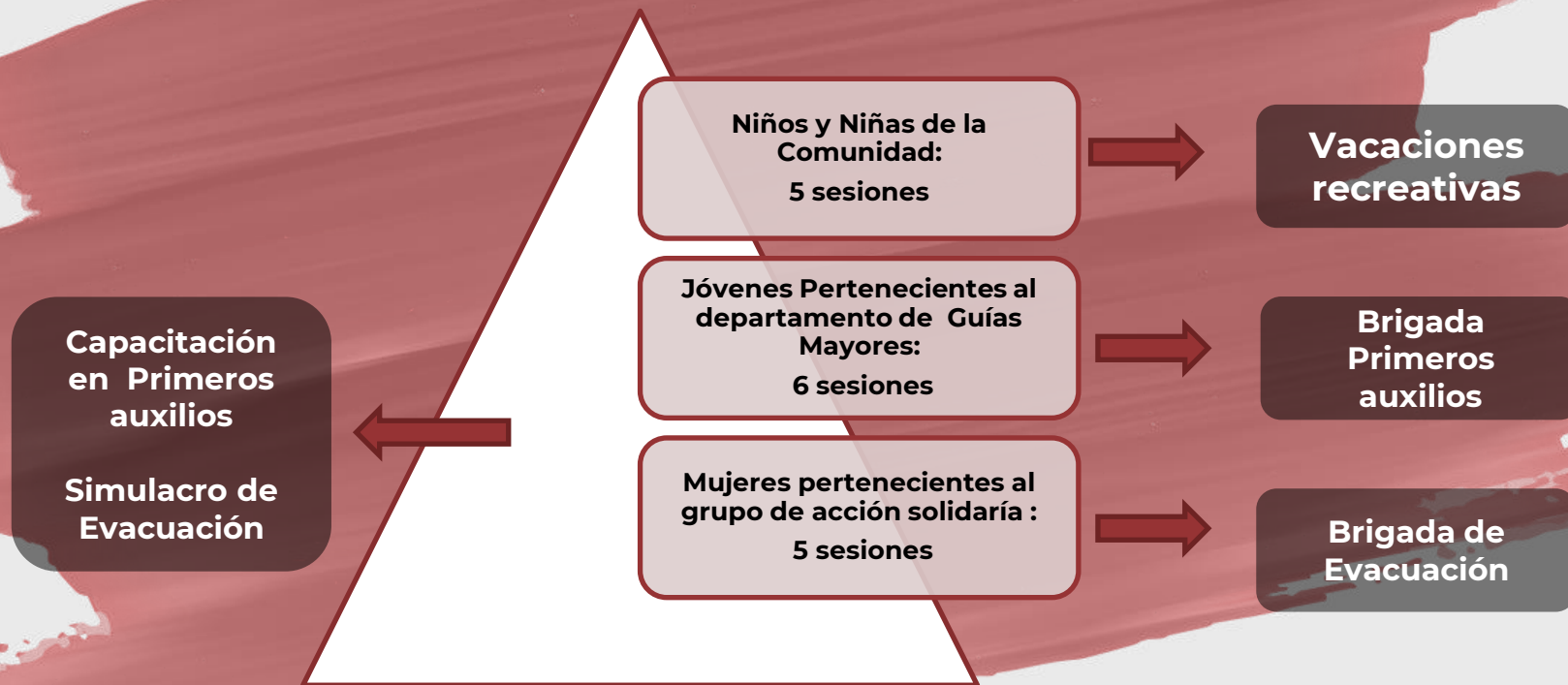


**Guía Comunitaria
para la gestión del
riesgo de desastres
de la Unidad
Nacional para la
gestión del Riesgo
de Desastres de
Colombia**



**Plan de
Emergencias para
entidades
religiosas, ADRA,
Ecuador**

3. Ejecución o puesta en marcha



3. Ejecución o puesta en marcha

Identificación de riesgos

La comunidad y la organización

Importancia del río Soacha

Reconocimiento del territorio

La identificación-clasificación de los riesgos



3. Ejecución o puesta en marcha


Riesgo de Inundación y Riesgo de derrames o fugas industriales

Antes, durante y después de un desastre

Apoyo comunitario en situaciones de riesgo

Uso indebido del espacio publico

Estudio de posibilidad de desastre



3. Ejecución o puesta en marcha

Necesidades de la organización religiosa ante los desastres

Trabajo en equipo y liderazgo

Capacitación en primeros auxilios

Redes e instituciones alrededor de los desastres

Formación de brigadas de emergencia

Trabajar la organización de la comunidad.





4.

Seguimiento y Evaluación

4. Evaluación Ex - Ante

**Oportunidad
de mercado**

**Oportunidad
institucional**

**Oportunidad
financiera**

**Oportunidad
ambiental**

**Oportunidad
legal**

4. Seguimiento y Evaluación

1. Conocer el territorio e identificar los riesgos que afectan directamente a la organización perteneciente a la comuna 5 del municipio de Soacha

META	INDICADOR	CUMPLIMIENTO
Al 30 de enero haber aplicado 5 instrumentos de recolección de información a la población	Instrumentos aplicados/ Instrumentos propuestos x 100	$5 / 5 \times 100 = 100\%$
Al 30 de marzo haber vinculado al proyecto 35 personas pertenecientes a la comunidad	# personas vinculadas/ 35 personas convocadas x100	$42 / 35 \times 100 = 120\%$

4. Seguimiento y Evaluación

2. Brindar estrategias de prevención, atención y superación del desastre creando las brigadas de emergencia con la población participante.

META	INDICADOR	CUMPLIMIENTO
Al 30 de marzo haber realizado el primer simulacro de evacuación de la Organización	Simulacro realizado	Cumplimiento al 100%
Al 15 de marzo tener en funcionamiento las 2 brigadas de emergencia	Brigadas conformadas/ Brigadas propuestas x 100	$2 / 2 \times 100 = 100\%$
Al 30 de marzo el 60% de la población adquiere estrategias de prevención, atención y superación del desastre	% de población con estrategias adquiridas/ 60% de población con estrategias adquiridas x 100	$55 / 60 \times 100 = 91,6\%$
Al 30 de abril se han desarrollado 12 sesiones al total de la población	# de sesiones desarrolladas / 15 sesiones propuestas x 100	$16 / 15 \times 100 = 106\%$

4. Seguimiento y Evaluación

3. Crear la guía comunitaria para la gestión del riesgo de desastre para la organización

META	INDICADOR	RESULTADOS
Al 15 de mayo haber diseñado la guía comunitaria para la gestión del riesgo de desastre	Guía comunitaria para la gestión del riesgo de desastre diseñada	Guía realizada

GUÍA COMUNITARIA PARA LA GESTIÓN DEL RIESGO DE DESASTRES EN LA IASD



OBJETIVO:

Organizar y coordinar las acciones básicas de una situación de desastre en centros locales de la organización religiosa.



5. Conclusiones y Recomendaciones

Conclusiones

- **Se desarrollaron acciones para la identificación y clasificación de los riesgos en donde la comunidad, por medio de la cartografía social, la lluvia de ideas, y las demás técnicas aplicadas identifican los riesgos existentes y los procesos de prevención que pueden realizar para mitigar los desastres.**
- **La población asume el rol como parte de la comunidad geográfica en cuanto a la prevención, atención y respuesta de un evento desastroso.**



Conclusiones



- **El proceso metodológico fue efectivo en la consecución de las metas propuestas a lo largo del proceso y la apropiación del proyecto por parte de los líderes de la comunidad.**
- **El proyecto ha de ser visto como un aporte transversal al desarrollo de la comuna 5 desde la organización al ser referente de acciones que promueven la gestión social de los riesgos locales .**

Conclusiones

- **se logra abarcar la gestión del riesgo en desastres desde tres perspectivas, implementando diferentes estrategias que permitieron a cada grupo apropiarse de la información y ejecutar acciones específicas desde los departamentos de incidencia en la comunidad.**
- **se concluye la importancia de una formación específica en esta área, que logre apoyar los procesos de intervención e investigación realizados en la comunidad, que fortalezcan el enfoque de gestión del riesgo en los diferentes campos de acción del profesional.**
- **se cuenta con el reto de lograr que la comunidad participe en el cumplimiento del Plan Nacional para la Gestión del Riesgo en Desastres, como uno de los actores principales de este proceso, logrando sostenibilidad en el tiempo y un impacto socioambiental a corto, mediano y largo plazo**

Recomendaciones

A la Institución:

- **Tener en cuenta los conocimientos adquiridos en los eventos masivos que realiza; vinculando a los niños y niñas a los proyectos para que este conocimiento, sea sostenible en el tiempo y genere impacto a largo plazo en la comuna.**
- **Documentarse de los procesos municipales y políticas sociales que benefician a la comuna 5.**

Recomendaciones

A la Universidad :

- **Fortalecer el componente de profundización Gestión del riesgo puesto que es un área emergente del Trabajo Social.**
- **Consolidar procesos de práctica académica en instituciones publicas o privadas que tengan procesos de prevención, atención y superación de desastres.**

Recomendaciones

A Trabajo Social :

- **Generar proyectos alrededor de la gestión del riesgo con miras a consolidar el enfoque de gestión social del riesgo en abordajes a grupos y comunidades.**
- **Consolidar la profesión como referente importante en la Gestión del riesgo y participe de instituciones tanto públicas como privadas.**

Logros

Implementación de “la guía comunitaria para la gestión del riesgo de desastres en la IASD”

La organización religiosa se traslada de instalaciones

referente de acciones preventivas en las situaciones de desastre ante las demás sedes en el municipio.

Gracias

